



**eID.gov.rs**

Портал за електронску идентификацију

УПУТСТВО ЗА

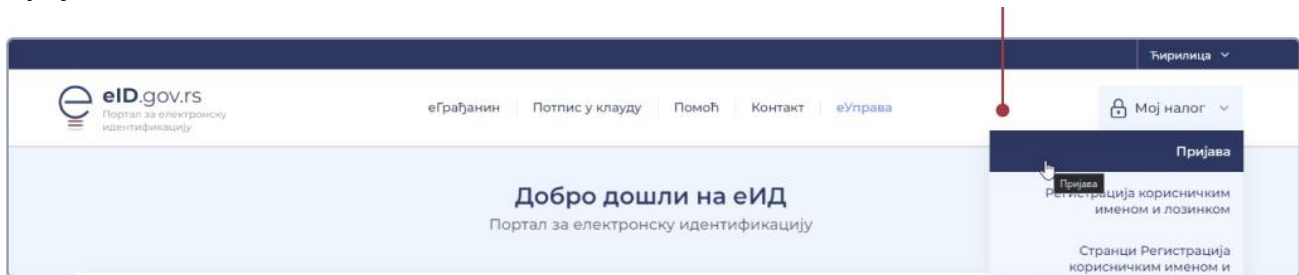
# Генерисање параметара за мобилну апликацију ConsentID помоћу квалификованог електронског сертификата

Укупно 2 стране

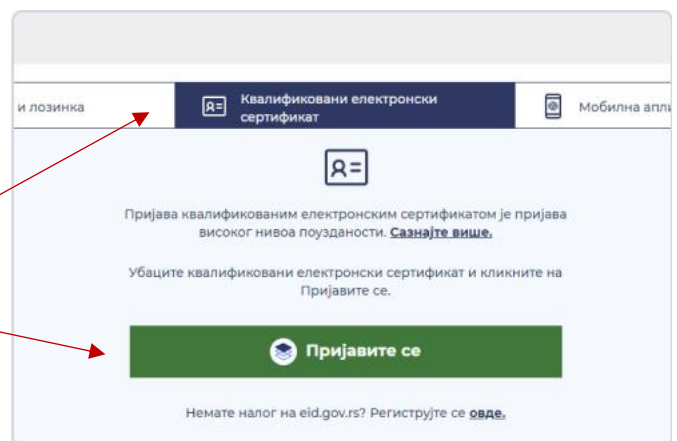
## Упутство за генерисање параметара за мобилну апликацију ConsentID помоћу квалификованог електронског сертификата

Параметре (ИД корисника и регистрациони код или QR код) можете самостално да генеришете **уколико поседујете квалификовани електронски сертификат.**

На Порталу за електронску идентификацију у **горњем десном углу** изаберите опцију **Пријава**.

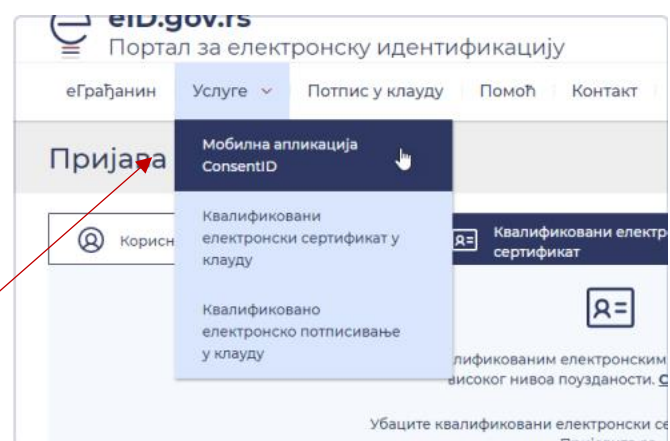


Након тога отвара се страница са избором начина пријаве, при чему бирате **Квалификовани електронски сертификат**, а затим опцију **Пријавите се**.



Након успешног пријављивања, приказаће се страница са подацима корисничког налога.

Одаберите опцију Услуге и из падајуће листе изаберите **Мобилна апликација ConsentID**.



Одаберите опцију **Издај**.



Генерисаће се подаци који су Вам потребни за уписивање у **ConsentID** апликацију **ИД корисника** и **Регистрациони код** или **QR код**.

ИД корисника:  
112233445566

Регистрациони код:  
nL444444hhh

Покрените мобилну апликацију ConsentID и скенирајте QR код за аутоматску активацију



Упутство за инсталацију и активацију мобилне апликације ConsentID је доступно на страници Помоћ.